

**«Обучение младших школьников
элементам графической деятельности
средствами знаково-символьной
системы народного искусства»**

Выполнила: Ермолаева Алена, студентка 4 курса
Научный руководитель: Бычкова О.А., ст. преподаватель

**ПетрГУ
2014**

Исследования по данной теме:

- *«Тетрадь на печатной основе как средство ознакомления учащихся с народными ремеслами Карелии на уроках технологии», Власова Ксения (241гр., 2012);*
- *«Обучение графической грамотности учащихся начальных классов на уроках технологии», Ганева Юлия (242 гр., 2013);*
- *«Обучение знаково-символическому моделированию на уроках технологии в начальных классах», Ермолаева Алена (232 гр., 2014);*
- *«Формирование графической грамоты во внеурочной деятельности по технологии во 2 классе при использовании знаково-символьной системы народного искусства (на примере кружка «Вышивка Пудожья»)», Горбунцова Ирина (251 гр., 2014);*
- *«Обучение элементам графической деятельности младших школьников на уроках технологии средствами знаково-символьной системы народного искусства», Гридина Наталья (251 гр., 2014) и др.*


Элементы графической деятельности:

- применение разных знаково-символических средств (**линий**, которые по их назначению и приемам начертания делятся на три типа: сплошные, штриховые и штрихпунктирные; **штриховки**, например, для обозначения места нанесения клея; **условных обозначений; размерных данных; цифр; букв и т. п.**);
- владение чертежно-измерительными инструментами, их правильное и рациональное использование;
- выполнение намеченных действий при помощи разных графических средств и чертежно-измерительных инструментов;

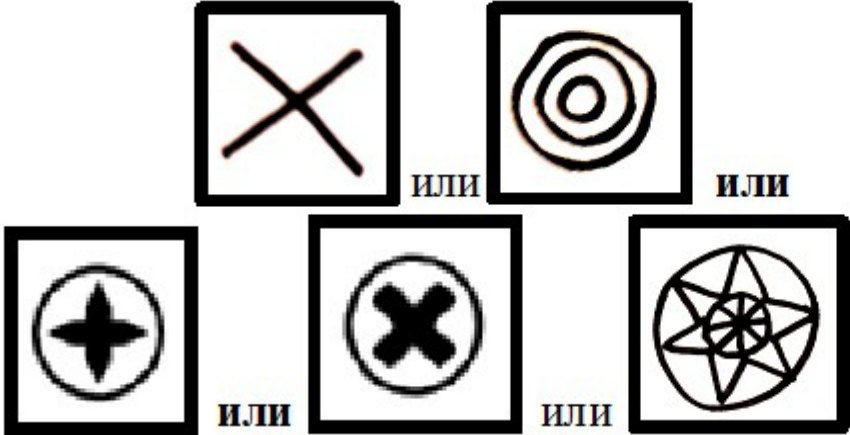


Элементы графической деятельности:

- образное (графическое) отражение и систематизация разной информации, в виде таблиц, схем, диаграмм и др.;
- дополнение готовых информационных графических объектов: таблиц, схем, диаграмм и т. п.;
- знание разных видов изображений, их специфического содержания, функций, способов выполнения и преобразования и др.;
- чтение, измерение и построение графических изображений и т. п.






Знаки, символизирующие Солнце



Знаки и символы в народном искусстве Карелии

№ п/п	Знак	Символическое значение
1.	 <p>The image shows five square frames containing different folk symbols. The top row has two frames: the first contains a simple cross, and the second contains a sun symbol with concentric circles and a central dot. Below these are three more frames: the first contains a four-lobed flower-like symbol, the second contains a cross inside a circle, and the third contains a complex star-like symbol with multiple points and internal lines. The word 'или' (or) is written between the top two frames and between the bottom three frames.</p>	Солнце, огонь, символ благополучия
2.	 <p>The image shows a single rectangular frame containing a folk symbol of two wheat stalks, one slightly above and to the right of the other, with small grains on the heads.</p>	Хлебные колосья
3.	 <p>The image shows a single square frame containing a folk symbol of a sown field, represented by a diamond shape divided into four quadrants, each containing a small circle representing a seed.</p>	Засеянное поле, символ сытой жизни

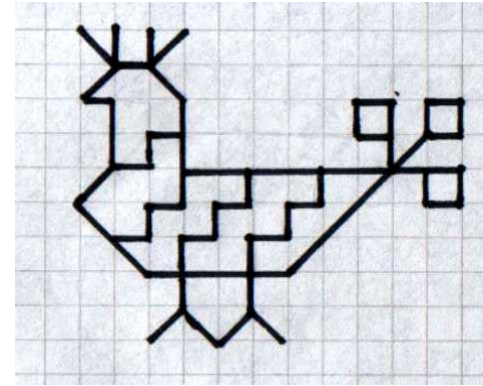
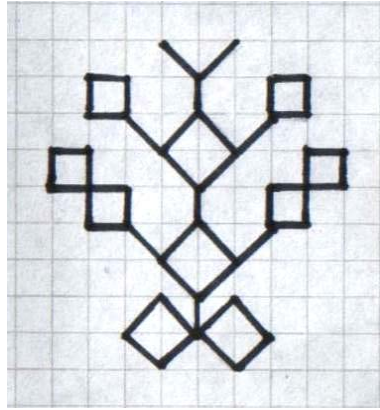
Знаки и символы в народном искусстве Карелии

1.		ИЛИ 	Земля
2.		ИЛИ 	Дождь или вода вообще
3.		ИЛИ 	Дерево, древо жизни – могущество сил природы, символ жизни и обновления природы, приносит счастье, оберегает от зла, олицетворяет связь земли с небом
4.		Хозяйка дома, женщина, если много, то рассвет во взаимоотношениях мужа и жены	


Знаки и символы в народном искусстве Карелии

1.		Мужское начало, символ достатка в доме и богатства
2.		Женское начало, символ плодородия
3.		Символ плодородия
4.		Символ мужского и женского начала
5.		Символ души человека; а также тепло, свет, урожай, богатство



- Повтори узоры по клеточкам. Что символизируют эти знаки?




- Рассмотрите народный орнамент. Расшифруйте, о чем мастер хотел нам рассказать, что хотел передать?




- Соедини красным карандашом знаки орнамента по точкам. Что они символизируют?



- Придумай и изобрази свой орнамент, используя основные знаки и символы народного искусства Карелии.




- Определи, что обозначает каждый из знаков.
Используй слова для подсказок.



Слова для подсказок:

солнце, богиня плодородия,
огонь, символ души
человека, земля,



Спасибо за внимание!